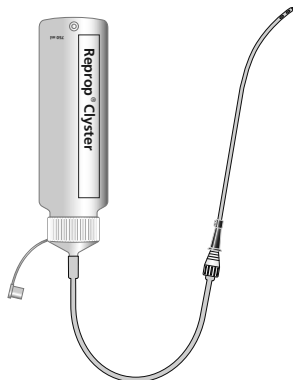


Reprop® Clyster



Starter-Set "Basic"

REF PR101

Bestandteile:	1 Flasche 750ml mit Lufteinlassventil 1 Verlängerungsschlauch mit Rückschlagventil 1 Darmrohr
---------------	---

Starter-Set "Plus"

REF PR102

Bestandteile:	1 Flasche 750ml mit Lufteinlassventil 1 Verlängerungsschlauch mit Rückschlagventil 3 Darmrohre 1 Aufbewahrungstasche
---------------	---

Ersatz-Zubehör

REF PR103

Bestandteile:	1 Verlängerungsschlauch mit Rückschlagventil 10 Darmrohre
---------------	--

Ersatz-Zubehör Komfort

REF PR107

Bestandteile:	1 Verlängerungsschlauch mit Rückschlagventil 3 Verbindungsschläuche mit zwei Trichtern 3 Irrigatoren mit Olive
---------------	--

Gebrauchsinformation

Wirkungsmechanismus: Das mittels Klistier eingeführte Wasser bewirkt einerseits eine Erweichung und Verdünnung des Stuhls und andererseits einen Dehnungsreiz im Enddarm. Ist die eingeführte Wassermenge genügend gross, kommt es zu reflektorischen Darmbewegungen und schliesslich zur Darmentleerung.

Anwendungsmöglichkeiten: Zur raschen Entleerung des Enddarms bei Verstopfung, zur Anregung der Darmtätigkeit bei Darmträgheit, zur kontrollierten Darmentleerung bei Stuhlinkontinenz. In der Naturheilkunde: zur Darmreinigung, z. B. beim Fasten.

Weitere spezielle Anwendungsmöglichkeiten (für Fachpersonen): Zur raschen Entleerung des Enddarms vor Operationen, zur Geburtsvorbereitung, vor Rektosigmoidoskopie, vor Unterleibsuntersuchungen, zur kontrollierten Darmentleerung bei Kolostoma.

In folgenden Fällen dürfen keine Darmläufe durchgeführt werden: Bei akuten Bauch- und Unterleiserkrankungen (bei Bauchschmerzen und Erbrechen mit unklarer Ursache), Verletzungen im Bereich des Anfters.

Warnhinweise und Vorsichtsmassnahmen: Nur sauberes Wasser verwenden. Gleitmittel auf Darmrohrspitze auftragen, um mechanische Irritation des Analkanals zu vermeiden. Bei Widerstand oder Schmerzen bei der Einführung des Darmrohrs Vorgang abbrechen und Arzt konsultieren.

Schwangerschaft: Schwangere Frauen können bis zur 20. Schwangerschaftswoche Einläufe zur Stuhlentleerung einsetzen. Ab der 21. Schwangerschaftswoche sollten Einläufe nicht ohne Rücksprache mit Hebamme, Frauenärztin oder Frauenarzt durchgeführt werden, da unter Umständen Wehen ausgelöst werden können.

Anwendung bei Kindern und Jugendlichen: Wir empfehlen Einläufe nur mit Zustimmung des Kindes/Jugendlichen durchzuführen und die Wassermenge dem Alter entsprechend anzupassen.

Hinweise zur Durchführung:

Vorbereitung: Flasche mit körperwarmem sauberem Leitungswasser auffüllen, Schraubverschluss anschrauben. Rückschlagventil mit Darmrohr verbinden und Verlängerungsschlauch mit Flasche zusammenstecken (Schlauchklemme optional). Bei Bedarf Handschuhe, Gleitmittel, wasserfeste Schutzunterlage und Abfallbehälter in der Nähe bereitstellen.

Für den Patienten bei Selbst-Anwendung: Setzen Sie sich bequem auf die Toilette oder legen Sie sich entspannt auf den Rücken und führen Sie dann das Darmrohr sanft einige Zentimeter ein. Stellen Sie die Flasche auf den Kopf und pumpen Sie das Wasser durch manuelles Zusammendrücken der Flasche in den Enddarm. Ziehen Sie danach das Darmrohr heraus, und entleeren Sie den Darm. Wiederholen Sie den Vorgang wenn nötig.

Für Pflegepersonen zur Anwendung am Patienten: Der Patient legt sich am besten mit angezogenen Knien auf die linke Seite. Darmrohr vorsichtig einführen. Flasche auf den Kopf stellen und das Wasser in den Enddarm fließen lassen. Die Flüssigkeitseinfuhr lässt sich durch den Gebrauch der Klemme unterbrechen. Bei Bedarf dem Patienten bei der Ausscheidung behilflich sein.

Empfehlungen zu Reinigung und Wiederverwendung: Wir empfehlen aus hygienischen Gründen den **ausschliesslich persönlichen Gebrauch** des Geräts. Die Gerätebestandteile (vor allem das Darmrohr) sollen nach Gebrauch mit Seife gereinigt werden.

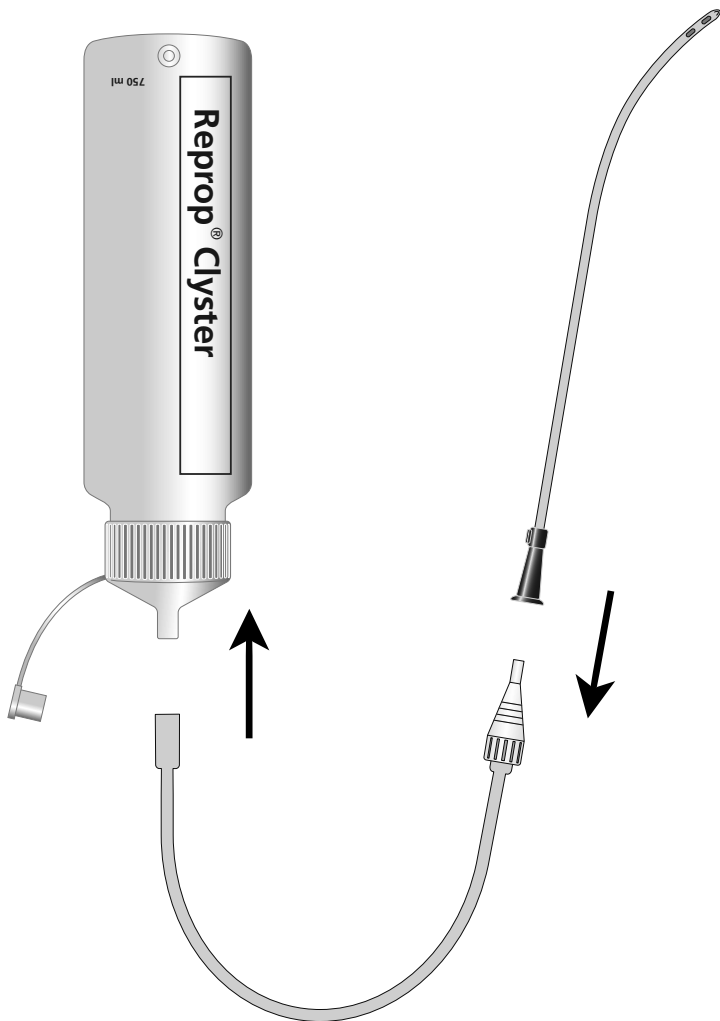
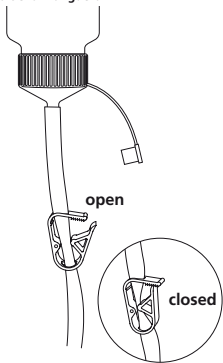
Lagerungshinweise: Bestandteile trocken und staubgeschützt lagern.

Weitere Informationen: www.reprop.ch, www.reprop.de, www.reprop.at

Hersteller: Practomed GmbH, Postfach 290, CH-8042 Zürich (Hersteller Darmrohr: MEDICOPLAST, D-66557 Illingen)

Bei Unklarheiten fachliche Beratung einholen. Letzte Überarbeitung: 11/2017

clip / pince / Schlauchklemme / klem /
abrazadera de la manguera



clip / pince / Schlauchklemme / klem /
abrazadera de la manguera

